

**GEWINNER  
GOLDENES  
LENKRAD**  **2023**   


**Kategorie Kleinwagen**  
AUTO BILD 45/2023 & BILD am SONNTAG 46/2023



# 2008

Preise | Ausstattungen | Technische Daten

Gültig ab 16. August 2024

# IHREN 2008 AUSWÄHLEN ...

					STYLE	ALLURE	GT
<b>BENZINVERSION</b>							
	Schadstoffnorm	Kraftstoffverbrauch kombiniert in l/100 km (WLTP) <sup>2)</sup>	CO <sub>2</sub> -Emissionen kombiniert in g/km (WLTP) <sup>2)</sup>	CO <sub>2</sub> -Klasse			
PureTech 100 (74 kW)	Euro 6e	5,7	129	D	27.050 €	29.600 €	–
<b>HYBRIDVERSION</b>							
	Schadstoffnorm	Kraftstoffverbrauch kombiniert in l/100 km (WLTP) <sup>2)</sup>	CO <sub>2</sub> -Emissionen kombiniert in g/km (WLTP) <sup>2)</sup>	CO <sub>2</sub> -Klasse			
HYBRID 136 e-DSC6 <sup>1)</sup> (100 kW)	Euro 6e	5,0	113	C	32.000 €	34.550 €	36.350 €
<b>ELEKTROVERSIONEN</b>							
		Energieverbrauch kombiniert in kWh / 100 km (WLTP) <sup>2)</sup>	CO <sub>2</sub> -Emissionen in g/km (WLTP) <sup>2)</sup>	CO <sub>2</sub> -Klasse			
Elektromotor 136 (100 kW)		15,9	0	A	39.350 €	41.950 €	43.600 €
Elektromotor 156 (115 kW)		15,5	0	A	40.350 €	42.950 €	44.600 €

1) 6-Gang-Doppelkupplungsgetriebe.

2) Die Werte eines Fahrzeugs hängen nicht nur von der effizienten Ausnutzung des Kraftstoffs durch das Fahrzeug ab, sondern werden auch vom Fahrverhalten und anderen nichttechnischen Faktoren beeinflusst.

Alle Preise sind unverbindliche Preisempfehlungen inkl. 19 % MwSt.

■ = nicht verfügbar.

# ... MIT DEN WICHTIGSTEN SERIENAUSSTATTUNGEN

## STYLE

- +ABS, ESP, 6 Airbags
  - +Active Safety Brake
  - +Analoges Kombiinstrument mit Punktmatrix in Farbe
  - +Audioanlage
  - +Außenspiegel elektrisch verstell- und beheizbar, mit integrierten LED-Blinkern
  - +Außenspiegelkappen in Schwarz
  - +Berganfahrhilfe
  - +Dachhimmel in Schwarz
  - +Dekoreinlagen in Karbon-Optik für Türverkleidungen und Armaturentafel
  - +Digitaler Radioempfang DAB+
  - +Eco-LED-Scheinwerfer
  - +Einparkhilfe hinten, akustisch und visuell
  - +Fahrsitz höhenverstellbar
  - +Fensterheber vorn und hinten elektrisch
  - +Frontkollisionswarner
  - +Geschwindigkeitsregelanlage mit Geschwindigkeitsbegrenzer
  - +Klimaautomatik inkl. Aktivkohlefilter
  - +Kühlergrill mit schwarzen horizontalen Applikationen
  - +LED-Heckleuchten
  - +LED-Tagfahrlicht im 3-Krallen-Design
  - +Lichtsensor
  - +Mirror Screen
  - +Müdigkeitswarner mit Müdigkeitserkennung
  - +Multifunktions-Lederlenkrad
  - +Multifunktionaler Touchscreen mit 10"-Farbbildschirm
  - +PEUGEOT Connect Box mit den kostenlosen Telematikdiensten PEUGEOT Connect SOS und PEUGEOT Connect Assistance
  - +Regensensor
  - +Sitzheizung vorn, verstellbar in 3 Stufen
  - +Spurhalteassistent mit Lenkeingriff
  - +Verkehrsschilderkennung
  - +Zentralverriegelung mit Funkfernbedienung
  - +Zweifarbige Radzierblenden „Silom“ 16"
- Zusätzlich für Elektroversionen:**
- +Akustischer Fußgängerwarner (AVAS)
  - +Feststellbremse elektrisch
  - +Mittelarmlehne vorn, mit Staufach
  - +Mode-3-Ladekabel (Typ 2, bis 7,4 kW), 6 Meter Länge
  - +On-Board-Charger 7,4 kW – einphasig
  - +Wärmepumpe zur Senkung des Energieverbrauchs und Erhöhung der Reichweiten im realen Alltagsbetrieb

## ALLURE

(zusätzlich zu Style)

- +Active Safety Brake Plus (bei Nacht und Radfahrern)
- +Außenspiegel elektrisch anklappbar
- +Beifahrersitz höhenverstellbar
- +Dachreling in Schwarz
- +Digitales Kombiinstrument mit hochauflösendem 10"-Bildschirm, einstell- und individualisierbar
- +Einparkhilfe vorn, akustisch und visuell
- +Feststellbremse elektrisch
- +Innenspiegel automatisch abblendend
- +Kühlergrill mit vertikalen Applikationen in Wagenfarbe
- +LED-Deckenleuchte vorn, 2 LED-Leselampen vorn und hinten
- +Mittelarmlehne vorn, mit Staufach
- +PEUGEOT i-Connect
- +Seitenscheiben in Reihe 2 und Heckscheibe stärker getönt
- +Zweifarbige Leichtmetallfelgen „Karakoy“ 17"






## GT

(zusätzlich zu Allure<sup>1)</sup>)

- +Black-Diamond-Dach (Dach in Perla Nera Schwarz)
- +Digitales 3D-Kombiinstrument mit hochauflösendem 10"-Bildschirm, einstell- und individualisierbar
- +Fernlichtassistent
- +Full-LED-Scheinwerfer mit Leuchtweitenregulierung automatisch: LED-Blinklicht vorn
- +Fußmatten vorn und hinten mit Ziernähten in Grün
- +Induktive Ladestation (15 W)
- +Keyless-System Plus (schlüsselloses Zugangs- und Startsystem)
- +LED-Ambientebeleuchtung am Armaturenbrett und an der Türverkleidung, einstellbar in 8 Farben
- +LED-Beleuchtung in Weiß an der Mittelkonsole und im Fußraum vorn
- +Make-up-Spiegel für Fahrer und Beifahrer beleuchtet
- +Pedalerie in Aluminium und Einstiegsleisten in Edelstahl
- +Rückfahrkamera mit 180°-Umgebungsansicht
- +Zierleisten in hochglänzendem Schwarz an den Seitenfenstern

1) Sitzheizung nur in Verbindung mit Alcantara/Kunstleder-Paket.

# IHREN 2008 MIT ATTRAKTIVEN PAKETEN AUSSTATTEN


		STYLE	ALLURE	GT
<b>Alcantara/Kunstleder-Paket</b>		WNFX		
	Alcantara/Kunstleder „Iconium“ in Schwarz mit Ziernähten in Grün Sitzheizung vorn, einstellbar in 3 Stufen Fahrersitz elektrisch verstellbar, mit Massagefunktion Lendenwirbelstütze elektrisch auf der Fahrerseite	–	–	1.300 €
<b>Grip-Control-Paket</b>		UF02		
	Adaptiertes Traktionssystem mit 4 Modi (Standard, Sand, Schlamm, Schnee) Bergabfahrlilfe Zweifarbige Leichtmetallfelgen „Karakoy“ 17" mit M+S-Bereifung mit Schneeflockensymbol	–	500 € <sup>1)</sup>	500 €
<b>Sicht- &amp; Fahrassistenzpaket<sup>2)</sup></b>		J6Y7		
	Rückfahrkamera mit 360°-Umgebungsansicht Toterwinkelassistent Außenspiegel mit LED-Zugangsbeleuchtung Automatischer Geschwindigkeitsregler ACC inkl. Active Safety Brake Plus	–	640 €	–
<b>Sicht- &amp; Fahrassistenzpaket<sup>3)</sup></b>		J6FV		
	Rückfahrkamera mit 360°-Umgebungsansicht Toterwinkelassistent Außenspiegel mit LED-Zugangsbeleuchtung Automatischer Geschwindigkeitsregler ACC mit Stop- & Go-Funktion inkl. Spurpositionierungsassistent und Active Safety Brake Plus	–	840 €	–
<b>Navigations- und Zugangs-Paket</b>		J6IZ		
	PEUGEOT i-Connect Advanced: 3D-Navigationssystem: Echtzeitnavigation „by TomTom Services“ <sup>4)</sup> , Over-the-Air-Kartenupdates, Übertragung der Karte auf das digitale Kombiinstrument, natürliche Sprachsteuerung „OK PEUGEOT“ für Navigation, Telefon, Klimaanlage und Media Keyless-System Plus (schlüsselloses Zugangs- und Startsystem) induktive Ladestation Zwischenladeboden verstellbar	–	1.200 €	–

1) Nicht i. V. m. Elektromotor 136 und Elektromotor 156.

2) Nur i. V. m. PureTech 100 Schaltgetriebe.

3) Nur i. V. m. e-DSC6 und Einstufengetriebe.

4) 6-monatiges Abonnement mit vernetzten Serviceleistungen „Connect Plus“ enthalten (u. a. TomTom Traffic, Kraftstoffpreise, Parkhaus-suche, Wettervorhersage), vorbehaltlich der schriftlichen Zustimmung des Kunden. Die Liste der verfügbaren Länder finden Sie unter [www.peugeot.de](http://www.peugeot.de).

		STYLE	ALLURE	GT	
<b>Sicht-, Navigations- &amp; Fahrassistenzpaket</b>					
	<p>PEUGEOT i-Connect Advanced:            3D-Navigationssystem: Echtzeitnavigation „by TomTom Services“<sup>1)</sup>,            Over-the-Air-Kartupdates, Übertragung der Karte auf das digitale            Kombiinstrument, natürliche Sprachsteuerung „OK PEUGEOT“ für            Navigation, Telefon, Klimaanlage und Media            Rückfahrkamera mit 360°-Umgebungsansicht            Toterwinkelassistent            Außenspiegel mit LED-Zugangsbeleuchtung            Automatischer Geschwindigkeitsregler ACC mit Stop- &amp; Go-Funktion            inkl. Spurpositionierungsassistent und Active Safety Brake Plus            Induktive Ladestation</p>	J6LZ	–	–	1.090 €

1) 6-monatiges Abonnement mit vernetzten Serviceleistungen „Connect Plus“ enthalten (u. a. TomTom Traffic, Kraftstoffpreise, Parkhaus-  
 suche, Wettervorhersage), vorbehaltlich der schriftlichen Zustimmung des Kunden. Die Liste der verfügbaren Länder finden Sie unter  
[www.peugeot.de](http://www.peugeot.de).

# UMFANGREICHE SERIENAUSSTATTUNGEN UND EINZELOPTIONEN

	STYLE	ALLURE	GT
<b>SICHERHEIT</b>			
<b>Aktive Sicherheit</b>			
ABS (Antiblockiersystem)	S	S	S
Blinkleuchten mit Spurwechsel-Tippfunktion	S	S	S
EBV (Elektronischer Bremskraftverteiler)	S	S	S
ESP (Elektronisches Stabilitätsprogramm) mit ASR (Antriebsschlupfregelung)	S	S	S
Innenspiegel automatisch abblendend	–	S	S
Notbremsassistent mit Einschaltautomatik der Warnblinkleuchten	S	S	S
Reifendruckkontrollsystem	S	S	S
Scheibenbremsen rundum, vorn innenbelüftet	S	S	S
Trommelbremsen hinten	S <sup>1)</sup>	–	–
<b>Passive Sicherheit</b>			
<b>6 Airbags:</b>			
Fahrer- und Beifahrerairbag, Beifahrerairbag deaktivierbar	S	S	S
Seitenairbags vorn			
Vorhangairbags vorn und hinten			
<b>Vordersitze:</b>			
Dreipunktsicherheitsgurte mit Gurtblockierern			
Gurtstraffer pyrotechnisch	S	S	S
Warnleuchte und Warnsignal bei nicht angelegtem Sicherheitsgurt bzw. Lösen des Sicherheitsgurtes für Fahrer und Beifahrer			
<b>Rücksitze:</b>			
Dreipunktsicherheitsgurte			
Gurtkraftbegrenzer auf den seitlichen Plätzen	S	S	S
Isfix-Kindersitzhalterungen auf den äußeren Sitzen			
Warnleuchte und Warnsignal bei Lösen des Sicherheitsgurtes			
Kindersicherung	S	S	S
Türverriegelung automatisch beim Anfahren	S	S	S
<b>KOMFORT &amp; TECHNIK</b>			
<b>Komfort</b>			
Ablagefach mit Smartphone-Halterung	S	S	S
Außenspiegel elektrisch verstell- und beheizbar, mit integrierten LED-Blinkern	S	S	S
Außenspiegel elektrisch anklappbar	–	S	S
Außenspiegel mit LED-Zugangsbeleuchtung	–	Sicht- & Fahrassistenten-Paket	Sicht-, Navigations- & Fahrassistenten-Paket
Bordcomputer	S	S	S
Analoges Kombiinstrument mit Punktmatrix in Farbe	S	–	–
Digitales Kombiinstrument mit hochauflösendem 10"-Bildschirm, einstell- und individualisierbar	–	S	–
Digitales 3D-Kombiinstrument mit hochauflösendem 10"-Bildschirm, einstell- und individualisierbar	–	–	S
Fahrmodischalter „Eco“, „Normal“ und „Sport“	–/S <sup>2)</sup>	S <sup>3)</sup>	S
Fensterheber vorn und hinten elektrisch, mit Komfortschaltung und Einklemmschutz	S	S	S
Getränkehalter in der Mittelkonsole	S	S	S
Heckscheibe beheizbar	S	S	S
Kartentaschen an den Vordersitzlehnen	S	S	S

1) Nur i. V. m. PureTech 100.

2) Nur i. V. m. Elektromotor 136 und Elektromotor 156.

3) Fahrmodus Sport nur i. V. m. Elektromotor 136, Elektromotor 156, Automatikgetriebe und 6-Gang-Doppelkupplungsgetriebe.

	STYLE	ALLURE	GT
Keyless-System Plus (schlüsselloses Zugangs- und Startsystem)	–	Navigations- & Zugangspaket	s
Kleines Multifunktionslenkrad unten und oben abgeflacht	s	s	s
Klimaautomatik inkl. Aktivkohlefilter	s	s	s
Make-up-Spiegel für Fahrer und Beifahrer beleuchtet	–	–	s
Mittelarmlehne vorn, mit Staufach	– / s <sup>1)</sup>	s	s
Panorama-Ausstell-/Schiebedach mit manueller Jalousie	–	– / 1.100 € <sup>1)</sup>	1.100 €
Schlüsselloses Startsystem	–	Navigations- & Zugangspaket / s <sup>1)</sup>	s
Zentralverriegelung mit Funkfernbedienung, von innen aktivierbar	s	s	s
Zwischenladeboden verstellbar	–	Navigations- & Zugangspaket	s
<b>Fahrerassistenzsysteme</b>			
Active Safety Brake	s	s	s
Active Safety Brake Plus (bei Nacht und Radfahrern)	–	s	s
Automatischer Geschwindigkeitsregler ACC inkl. Active Safety Brake Plus <sup>2)</sup>	–	Sicht- & Fahrerassistenz-Paket	–
Automatischer Geschwindigkeitsregler ACC mit STOP & GO-Funktion inkl. Spurpositionierungsassistent und Active Safety Brake Plus <sup>3)</sup>	–	Sicht- & Fahrerassistenz-Paket	Sicht- & Fahrerassistenz-Paket
Berganfahrhilfe	s	s	s
Bergabfahrhilfe	–	Grip-Control-Paket	Grip-Control-Paket
Einparkhilfe hinten, akustisch und visuell	s	s	s
Einparkhilfe vorn, akustisch und visuell	–	s	s
Frontkollisionswarner	s	s	s
Geschwindigkeitsregelanlage mit Geschwindigkeitsbegrenzer	s	s	s
Müdigkeitswarner, mit Müdigkeitserkennung	s	s	s
Rückfahrkamera mit 180°-Umgebungsansicht	–	–	s
Rückfahrkamera mit 360°-Umgebungsansicht	–	Sicht- & Fahrerassistenz-Paket	Sicht-, Navigations- & Fahrerassistenz-Paket
Spurhalteassistent, mit Lenkeingriff	s	s	s
Toterwinkelassistent	–	Sicht- & Fahrerassistenz-Paket	Sicht-, Navigations- & Fahrerassistenz-Paket
Verkehrsschilderkennung mit Darstellung der Geschwindigkeitsempfehlung im Kombiinstrument (Erkennung von Stoppschild, Einbahnstraßenschild und Beginn und Ende Überholverbot)	s	s	s

1) Nur i. V. m. Elektromotor 136 und Elektromotor 156.

2) Nur i. V. m. Schaltgetriebe.

3) Nur i. V. m. 6-Gang-Doppelkupplungsgetriebe, Elektromotor 136 und Elektromotor 156.

	STYLE	ALLURE	GT
<b>Technik</b>			
Anhängerkupplung mit abnehmbarem Kugelkopf, ohne Werkzeug <sup>1)</sup>	800 €	800 €	800 €
Automatisches STOP & START-System <sup>1)</sup>	S	S	S
Feststellbremse elektrisch	–/S <sup>2)</sup>	S	S
Partikelfilter <sup>1)</sup>	S	S	S
Schaltpunktanzeige (i. V. m. Schaltgetriebe)	S	S	–
Schaltwippen am Lenkrad (i. V. m. 6-Gang-Doppelkupplungsgetriebe)	–	S	S
Servolenkung elektrisch	S	S	S
Steckdose 12 V	S	S	S
<b>Technik Elektroversion (i. V. m. Elektromotor 136 und Elektromotor 156)</b>			
Akustischer Fußgängerwarner (AVAS) <sup>3)</sup>	S	S	S
Combo-Anschluss (Combined Charging System CCS) am Fahrzeug	S	S	S
Mode-3-Ladekabel (Typ 2, bis 7,4 kW), 6 Meter Länge	S	S	S
On-Board-Charger 7,4 kW – einphasig	S	S	S
On-Board-Charger 11 kW – dreiphasig	1.190 €	1.190 €	1.190 €
Vorkonditionierungsfunktion <sup>4)</sup>	S	S	S
Wärmepumpe zur Senkung des Energieverbrauchs und Erhöhung der Reichweiten im realen Alltagsbetrieb	S	S	S
<b>Licht und Sicht</b>			
Deckenleuchte vorn, 2 Leselampen vorn	S	–	–
LED-Deckenleuchte vorn, 2 LED-Leselampen vorn und hinten	–	S	S
Eco-LED-Scheinwerfer	S	S	–
Fernlichtassistent	–	–	S
Follow-me-home-Funktion automatisch	S	S	S
Full-LED-Scheinwerfer mit Leuchtweitenregulierung automatisch: LED-Blinklicht vorn	–	–	S
LED-Ambientebeleuchtung am Armaturenbrett und an der Türverkleidung, einstellbar in 8 Farben	–	–	S
LED-Beleuchtung in Weiß an der Mittelkonsole und im Fußraum vorn	–	–	S
LED-Heckleuchten	S	S	S
LED-Tagfahrlicht im 3-Krallen-Design	S	S	S
Lichtsensoren	S	S	S
Regensensor	S	S	S
<b>Sitze</b>			
Beifahrersitz höhenverstellbar	–	S	S
Fahrersitz höhenverstellbar	S	S	S
3 Kopfstützen hinten	S	S	S
Rücksitzlehne 40 / 60 geteilt umklappbar	S	S	S
Sitzheizung vorn, einstellbar in drei Stufen	S	S	Alcantara/ Kunstleder- Paket
<b>DESIGN</b>			
<b>Außendesign</b>			
Auspuff mit verchromten Endrohren <sup>5)</sup>	–	S	S
Außenspiegelkappen in Schwarz	S	S	S
Black-Diamond-Dach (Dach in Perla Nera Schwarz)	–	–	S
Blende zwischen den Rückleuchten in Schwarz	S	S	S
Dachreling in Schwarz	–	S	S
„E“-Logo auf den Kotflügeln und „E2008“-Logo auf der Kofferraumklappe <sup>6)</sup>	S	S	S

1) Nicht i. V. m. Elektromotor 136 und Elektromotor 156.

2) Nur i. V. m. Elektromotor 136 und Elektromotor 156.

3) Nur i. V. m. HYBRID 136 e-DSC6, Elektromotor 136 und Elektromotor 156.

4) Ohne Anschluss an Lademöglichkeit: Nur bis zu einer Batterieladung von 30 %, Energie wird der Antriebsbatterie entnommen. Bei Anschluss an Lademöglichkeit: Ab einer Batterieladung von 80 %, Energie wird der Lademöglichkeit entnommen.

5) Nur i. V. m. HYBRID 136 e-DSC6.

6) Nur i. V. m. Elektromotor 136 und Elektromotor 156.



	STYLE	ALLURE	GT
Frontschürzen in Grau	—	S	S
GT-Logo auf den Kotflügeln <sup>1)</sup> und der Kofferraumklappe <sup>2)</sup>	—	—	S
Heckschürze mit Einsatz in Grau	S	S	S
Heckspoiler (ab GT in Schwarz)	S	S	S
„HYBRID“-Logo auf der Kofferraumklappe <sup>3)</sup>	S	S	S
Kühlergrill mit schwarzen horizontalen Applikationen	S	—	—
Kühlergrill mit vertikalen Applikationen in Wagenfarbe	—	S	S
Radhausverkleidungen in Schwarz	S	S	S
Metalliclackierung Okenit Weiß	S	600 €	600 €
Metalliclackierung Selenium Grau	—	S	S
Metalliclackierung Artense Silber, Perla Nera Schwarz und Obsession Blau	600 €	600 €	600 €
Sonderlackierung Elixir Rot <sup>4)</sup>	—	750 €	750 €
Seitenscheiben in Reihe 2 und Heckscheibe stärker getönt	—	S	S
Zierleisten in hochglänzendem Schwarz an den Seitenfenstern	—	—	S
<b>Räder und Reifen</b>			
Zweifarbig Radzierblenden „Silom“ 16"	S	—	—
Zweifarbig Leichtmetallfelgen „Karakoy“ 17"	—	S	S
Zweifarbig Leichtmetallfelgen „Karakoy“ 17" mit M+S-Bereifung mit Schneeflockensymbol	—	Grip-Control-Paket	Grip-Control-Paket
Zweifarbig Leichtmetallfelgen „Evisa“ 18" <sup>5)</sup>	—	—	220 €
Zweifarbig Leichtmetallfelgen „Evisa“ 18" inkl. Notradmulde <sup>6)</sup>	—	—	240 €
Notradmulde (ohne Reifenpannenset) <sup>7)</sup>	40 €	40 €	40 €
Reifenpannenset (Kompressor und Pannenspray) <sup>8)</sup>	20 €	20 €	20 €
<b>Innendesign</b>			
Dachhimmel in Schwarz	S	S	S
Dekoreinlagen in Karbon-Optik für Türverkleidungen und Armaturentafel	S	S	S
Fußmatten vorn und hinten mit Ziernähten in Grün	—	—	S
Lüftungsdüsen mit Umrandung in satiniertem Chrom	S	S	S
Multifunktions-Lederlenkrad	S	S	—
Multifunktions-Lederlenkrad mit GT-Schriftzug	—	—	S
Pedalerie in Aluminium und Einstiegsleisten in Edelstahl	—	—	S
Ziernähte am Armaturenbrett, der Mittelarmlehne und den seitlichen Armlehnen in Grün und Grau	—	—	S
<b>Polster</b>			
Polster: Stoff „Renzo“ in Schwarz, mit Ziernähten in Orange Sunrise	S	—	—
Polster: Stoff/Kunstleder „Lomsa“ in Schwarz mit Ziernähten in Rosa	—	S	—
Polster: Stoff/Kunstleder „Belomka“ in Schwarz mit Ziernähten in Grün	—	—	S
<u>Alcantara/Kunstleder-Paket:</u> Alcantara/Kunstleder „Iconium“ in Schwarz mit Ziernähten in Grün und Grau Sitzheizung vorn, einstellbar in 3 Stufen Fahrsitz elektrisch verstellbar, mit Massagefunktion Lendenwirbelstütze elektrisch auf der Fahrerseite	—	—	1.300 €

1) Nicht i. V. m. Elektromotor 136 und Elektromotor 156.

2) Nicht i. V. m. HYBRID 136 e-DSC6.

3) Nur i. V. m. HYBRID 136 e-DSC6.

4) Nicht i. V. m. Ausstattungsniveau Style.

5) Nicht i. V. m. Grip-Control-Paket.

6) Nicht i. V. m. Grip-Control-Paket. Nicht i. V. m. Elektromotor 136 und Elektromotor 156 Das Notrad muss über Zubehör dazubestellt werden.

7) Nicht i. V. m. Elektromotor 136 und Elektromotor 156. Das Notrad muss über Zubehör dazubestellt werden.

8) Nicht i. V. m. der Option „Notradmulde“.

	STYLE	ALLURE	GT
<b>AUDIO &amp; TELEMATIK</b>			
<u>Audioanlage:</u> Mono-Tuner, 6 Lautsprecher, digitaler Radioempfang DAB+, MP3-fähig, Bluetooth®-Freisprecheinrichtung mit Audiostreaming über Bluetooth®, Bedienung am Lenkrad und über Touchscreen, 1 USB-Anschluss (Typ C) vorn zusätzlich i. V. m. Elektromotor 136 und 156: 2 USB-Anschlüsse hinten (davon einer von Typ A und einer von Typ C) <u>Multifunktionaler Touchscreen mit 10"-Farbbildschirm:</u> Kapazitiver Bildschirm Toggle Switches	S	–	–
Induktive Ladestation (15 W) <sup>1)</sup>	–	Navigation- & Zugangspaket	Sicht-, Navigation- & Fahrerassistenzpaket
<u>Mirror Screen<sup>2)</sup>:</u> Kabellose Übertragung von multimedialen Inhalten und Apps eines kompatiblen Smartphones auf den Touchscreen des Fahrzeugs, über den die kompatiblen Funktionen und Apps direkt bedient werden können – CarPlay™ (für kompatible iPhone-Modelle von Apple) – Android Auto™ (für kompatible Smartphone-Modelle mit Android-Betriebssystem)	S	S	S
<u>PEUGEOT i-Connect:</u> <u>Infotainmentsystem:</u> bis zu 8 Profile und 2 Smartphones gleichzeitig über Bluetooth®, Bi-Tuner, 6 Lautsprecher, digitaler Radioempfang DAB+, MP3-fähig, Bluetooth®-Freisprecheinrichtung mit Audiostreaming über Bluetooth®, 4 USB-Anschlüsse (davon zwei vorn von Typ C und zwei hinten, davon einer von Typ A und einer von Typ C), Bedienung am Lenkrad und über Touchscreen <u>Multifunktionaler Touchscreen mit 10"-HD-Farbbildschirm:</u> Kapazitiver Bildschirm Toggle Switches Mehrfensterfähig mit Widgets oder Shortcuts	–	S	S
<u>PEUGEOT i-Connect Advanced:</u> <u>Infotainmentsystem:</u> bis zu 8 Profile und 2 Smartphones gleichzeitig über Bluetooth®, Bi-Tuner 6 Lautsprecher, digitaler Radioempfang DAB+, MP3-fähig, Bluetooth®-Freisprecheinrichtung mit Audiostreaming über Bluetooth®, 2 USB-Anschlüsse (Typ C) vorn, zusätzlich i. V. m. Elektromotor 136 und 156 und ab Allure: 2 USB-Anschlüsse hinten (davon einer von Typ A und einer von Typ C), Bedienung am Lenkrad und über Touchscreen <u>Multifunktionaler Touchscreen mit 10"-HD-Farbbildschirm:</u> Kapazitiver Bildschirm Toggle Switches Mehrfensterfähig mit Widgets oder Shortcuts <u>3D-Navigationssystem:</u> Echtzeitnavigation „by TomTom Services“ <sup>3)</sup> , Over-the-Air-Kartenupdates, Übertragung der Karte auf das digitale Kombiinstrument, natürliche Sprachsteuerung „OK PEUGEOT“ für Navigation, Telefon, Klimaanlage und Media	–	Navigation- & Zugangspaket	Sicht-, Navigation- & Fahrerassistenzpaket
<u>PEUGEOT Connect Box</u> mit den kostenlosen Telematikdiensten PEUGEOT Connect SOS und PEUGEOT Connect Assistance <sup>4)</sup> GPS-Modul integrierte europäische SIM-Karte Lautsprecher und Mikrofon Notfallbatterie	S	S	S

- 1) Die induktive Ladestation arbeitet mit dem Schnittstellenstandard „Qi“. Die Liste der kompatiblen Smartphones erhalten Sie von Ihrem PEUGEOT Vertragspartner.
- 2) Weitere Informationen finden Sie unter den folgenden Links: <https://www.apple.com/de/ios/carplay/> oder [https://www.android.com/intl/de\\_de/auto/](https://www.android.com/intl/de_de/auto/). Aus Sicherheitsgründen sind nicht alle Apps und Funktionen während der Fahrt verfügbar.
- 3) 6-monatiges Abonnement mit vernetzten Serviceleistungen „Connect Plus“ enthalten (u. a. TomTom Traffic, Kraftstoffpreise, Parkhaus-suche, Wettervorhersage), vorbehaltlich der schriftlichen Zustimmung des Kunden. Die Liste der verfügbaren Länder finden Sie unter [www.peugeot.de](http://www.peugeot.de).
- 4) Umgehende Fahrzeuglokalisierung (durch längeres Drücken der SOS-Taste oder automatisch nach der Auslösung eines pyrotechnischen Elements), vorbehaltlich der Erklärung des Einverständnisses mit der Lokalisierung bei der Fahrzeugbestellung und nach Abschluss eines kostenlosen Vertrags. Assistance-Dienst nur verfügbar während der Garantielaufzeit des Fahrzeuges.

Alle Preise sind unverbindliche Preisempfehlungen inkl. 19 % MwSt.

– = nicht verfügbar, S = serienmäßig.

# FELGEN



**STYLE**

Zweifarbige Radzierblenden  
„Silom“ 16"



**ALLURE**

**GT**

Zweifarbige Leichtmetallfelgen  
„Karakoy“ 17"



**GT – optional**

Zweifarbige Leichtmetallfelgen  
„Evisa“ 18"

# LACKIERUNGEN

## METALLIC-LACKIERUNGEN



Selenium Grau<sup>1)</sup>



Artense Silber<sup>2)</sup>



Perla Nera Schwarz<sup>2)</sup>



Okenit Weiß<sup>2) 3)</sup>

## SONDER-LACKIERUNG



Elixir Rot<sup>2)</sup>

1) Serienmäßig i. V. m. Allure und GT.

2) Optional.

3) Serienmäßig i. V. m. Style. Optional i. V. m. Allure und GT.

# POLSTER



**STYLE**

Stoff „Renzo“ in Schwarz  
mit Ziernähten in Sunrise Orange



**ALLURE**

Stoff/Kunstleder „Lomsa“ in Schwarz  
mit Ziernähten in Mint



**GT**

Stoff/Kunstleder „Belomka“ in Schwarz  
mit Ziernähten in Grün



**GT – optional**

Alcantara/Kunstleder „Iconium“ in Schwarz  
mit Ziernähten in Grün und Grau



# ZUBEHÖR

	Teile- nummer	Preis
<b>ZUBEHÖR (Preise zzgl. Montage)<sup>1)</sup></b>		
Mode 2 Ladekabel - Type EF verstärkt – 6 m	9850024380	539,00 €
Notrad, 16", Stahlfelge, 125/85R16 99M, zzgl. Werkzeugset, nicht für Elektrofahrzeuge / nicht in Verbindung mit Hifi	9842715880	71,41 €
Werkzeugset für Notrad	1677094780	119,00 €
Anhängerkupplung mit abnehmbarem Kugelkopf, zzgl. Montage & Kabelsatz (Nicht kompatibel mit Elektrofahrzeug) <sup>2)</sup>	1673651680	519,29 €
Anhängerkupplung mit starrem Kugelkopf, zzgl. Montage & Kabelsatz (Nicht kompatibel mit Elektrofahrzeug) <sup>2)</sup>	1631689280	323,16 €
Anhängerkupplung mit abnehmbarem Kugelkopf IAM, zzgl. Montage & Kabelsatz (Nicht kompatibel mit Elektrofahrzeug) <sup>2)</sup>	1680518680	493,85 €
Anhängerkupplung mit starrem Kugelkopf IAM, zzgl. Montage & Kabelsatz (Nicht kompatibel mit Elektrofahrzeug) <sup>2)</sup>	1680518580	283,42 €
Kabelsatz 13 polig für Anhängerkupplung	1688059980	256,90 €
Satz mit 2 Dachgrundträgern, Aluminium <sup>3)</sup>	1688058280	280,14 €
Dachbox halblang, Polaire Voyager 340 <sup>3)</sup>	9854740580	303,93 €
Dachbox halblang, Polaire Voyager 430 <sup>3)</sup>	9854740680	359,80 €
Dachbox lang, BRANDED Motion XT XL <sup>3)</sup>	9854834380	1.069,70 €
Dachbox halblang, Thule Force XT M <sup>3)</sup>	9854835280	692,15 €
Dachbox kurz, Thule Force XT S <sup>3)</sup>	9854837080	566,27 €
Fahrradträger auf Anhängerkupplung, EasyFold XT, für 2 Fahrräder <sup>2)</sup>	9854837680	1.069,70 €
Fahrradträger auf Dachgrundträger, Expert 298, für 1 Fahrrad <sup>3)</sup>	9858801180	228,03 €
Multifunktions-Lastenträger, EasyFold XT Loading Ramp <sup>2)</sup>	9854837780	75,45 €
Skiträger für Dachgrundträger, Thule SnowPack (für 4 Paar Ski) <sup>3)</sup>	9858802280	215,34 €
Kleiderbügel – Befestigung an Kopfstütze	1607937780	48,00 €
Satz Veloursmatten vorne und hinten	1691353980	78,64 €
Satz geformte Gummimatten vorne und hinten	1691409180	78,64 €
Satz geformte Gummimatten vorne und hinten, für Fahrzeuge mit Elektroantrieb	1691353680	78,64 €
Kofferraumwanne, warmgeformt, mit Logo, geeignet für den Kofferraum mit fester Bodenplatte	1691409480	69,00 €
Kofferraumwanne, warmgeformt, flexibel, geeignet für den Kofferraum mit fester Bodenplatte	1691409580	50,17 €
Kofferraummatte Velours, geeignet für den Kofferraum mit klappbarer Bodenplatte	1691353180	66,51 €
Kofferraummatte Velours, mit ausklappbarem Ladekantenschutz, geeignet für den Kofferraum mit fester Bodenplatte	1691353280	66,51 €
Satz Schneeketten, bis 50km/h, 9mm Kreuzstücke, bitte Kompatibilität beachten	1664736680	102,77 €
Sicherheitspaket, Warndreieck und Sicherheitsweste	1617925580	16,73 €
Satz Sonnenblenden für Hintertürscheiben - zweiteilig	1655235880	65,52 €
Sonnenblende für Heckscheibe	1655235980	65,52 €
Nachrüstlösung Induktionsladung für Smartphones zzgl. Montage	1669679080	199,11 €
easywallbox, modular (bis zu 7,4 kW) und flexibel (Plug & Play ab Werk oder mit Aufrüstung durch einen Installateur)	9855153680	498,61 €
Universal Ladegerät bis 22 kW CA, 32 A IP 67, 5m Kabel, inkl. Tasche	9846031480	1.299,65 €
Mode 3 Ladekabel - 3-phasig - 22 kW - 3 x 32 A - 6 M	9844681380	365,77 €

1) Stand August 2024. Weitere Zubehörartikel finden Sie auch in unseren separaten Zubehör-Prospekten und Preislisten sowie auf <https://zubehoerkatalog.peugeot.de>.

2) Die jeweils zulässige Stützlast entnehmen Sie bitte den Fahrzeug-Papieren (Zulassungsbescheinigung Teil 1) unter dem Punkt 13 bzw. der COC-Bescheinigung unter dem Punkt 19.

3) Die jeweils zulässige Dachlast entnehmen Sie bitte der Borddokumentation, die maximale Last des Dachgrundträgers kann abweichen.

Alle Preise in €, Zubehör zzgl. Montage, TÜV-Gebühren und evtl. Lackierung.

# ZUBEHÖR

	Teile- nummer	Preis
Mode 3 Ladekabel – 1-phasig – 7,4 kW – 1x32 A – 6 m	9844681180	249,00 €
Wallbox ePro AC 3P 32A 22kW Premium	9856108380	799,68 €
Wallbox ePro Move AC 3P 32A 22kW	9857012980	649,00 €
Tasche für Ladekabel mit PEUGEOT Logo für Mode 2 oder 3	9849300680	40,13 €
Universal Ladegerät Sicherheitsschloss. Mit Nummernschloss	9835744880	16,67 €
Halterung zur praktischen Aufbewahrung des Universalladegeräts zu Hause. – Edelstahl; schwarz	9835744780	87,82 €
Einparkhilfe hinten, 4 Sensoren	1690034180	351,59 €
Einparkhilfe vorne, 4 Sensoren	1690034280	355,83 €
Mode 2 Ladekabel – Type EF – 6 m	9850525180	409,22 €
<b>RÄDER UND REIFEN (Preise zzgl. Montage)<sup>1)</sup></b>		
Satz Winterkomplettäder auf 6.5x16" Alu-Felgen mit 215/65R16 98H FALKEN Bereifung <sup>2)3)4)</sup>	1682517280	1.084,19 €
Satz Winterkomplettäder auf 6.5x17" Alu-Felgen mit 215/60R17 96H BRIDGESTONE Bereifung <sup>2)3)4)</sup>	1682515580	1.476,17 €
Satz Winterkomplettäder auf 7.0x1" Alu-Felgen mit 215/55R18 99V BRIDGESTONE Bereifung <sup>2)3)4)</sup>	1682515980	1.882,77 €
Satz Winterkomplettäder auf 6.5x16" Alu-Felgen mit 215/65R16 98H TL CONTINENTAL Bereifung <sup>2)3)4)</sup>	1682517180	1.253,59 €
Satz Winterkomplettäder auf 6.5x16" Stahl-Felgen mit 215/65R16 98H TL CONTINENTAL Bereifung <sup>2)3)4)</sup>	1682512880	992,22 €
Satz Winterkomplettäder auf 6.5x16" Stahl-Felgen mit 215/65R16 98H FALKEN Bereifung <sup>2)3)4)</sup>	1682510780	798,63 €

1) Stand August 2024. Weitere Zubehörartikel finden Sie auch in unseren separaten Zubehör-Prospekten und Preislisten sowie auf <https://zubehoerkatalog.peugeot.de>.

2) Die Reifen werden wie folgt klassifiziert: Kraftstoffeffizienz: A bis G; Geräuschemission in dB, Bremsleistung / Nasshaftung: A bis G.

3) Die jeweils zulässigen Dimensionen entnehmen Sie bitte den Fahrzeug-Papieren bzw. der COC-Bescheinigung. Die Original PEUGEOT Winterkomplettäder garantieren die vollständige Funktionsfähigkeit des Reifendruck-Kontrollsystems Ihres PEUGEOT Modells.

4) Dargestellt ist der Listenpreis inkl. MwSt. (Satzpreis) bei Abnahme von 4 Rädern. Angebot, solange Vorrat reicht!

Alle Preise in €, Zubehör zzgl. Montage, TÜV-Gebühren und evtl. Lackierung.

# TECHNIK-GLOSSAR

## Erklärung




### Active Safety Brake

Aktiv tagsüber zwischen 10 und 80 km/h, abhängig vom erfassten Hindernis (Hindernis in Bewegung/fest stehendes Hindernis: 10–80 km/h; Fußgänger: 10–60 km/h). Überwachung des Abstands zum vorausfahrenden Fahrzeug per Kamera, bei zu schneller Annäherung an ein vorausfahrendes Fahrzeug oder einen Fußgänger wird der Fahrer über einen Warnton und eine Anzeige im Fahrerinfodisplay informiert. Bei Kollisionsgefahr wird die Bremsanlage vorbereitet und gegebenenfalls eine Gefahrenbremsung eingeleitet, um die Folgen einer möglichen Kollision zu minimieren. Bei Geschwindigkeiten unter 30 km/h wird das Fahrzeug bis zum völligen Stillstand abgebremst, ab 30 km/h reduziert das System die Aufprallgeschwindigkeit um maximal 20 km/h. Über diese Schwelle hinaus muss der Fahrer selbstständig bremsen.



### Active Safety Brake Plus

Aktiv bei Tag und Nacht zwischen 5 und 140 km/h, abhängig vom erfassten Hindernis (Hindernis in Bewegung: 5–140 km/h; fest stehendes Hindernis/Radfahrer: 5–80 km/h; Fußgänger: 5–60 km/h). Überwachung des Abstands zum vorausfahrenden Fahrzeug per Kamera und Radar, bei zu schneller Annäherung an ein vorausfahrendes Fahrzeug, einen Fußgänger oder einen Radfahrer wird der Fahrer über einen Warnton und eine Anzeige im Fahrerinfodisplay informiert. Bei Kollisionsgefahr wird die Bremsanlage vorbereitet und gegebenenfalls eine Gefahrenbremsung eingeleitet, um die Folgen einer möglichen Kollision zu minimieren. Bei Geschwindigkeiten unter 30 km/h wird das Fahrzeug bis zum völligen Stillstand abgebremst, zwischen 30 und 140 km/h reduziert das System die Aufprallgeschwindigkeit um maximal 50 km/h. Über diese Schwelle hinaus muss der Fahrer selbstständig bremsen.



### Akustischer Fußgängerwarner (AVAS)

Umgebungsgeräusch bis zu einer Fahrgeschwindigkeit von 30 km/h.



### Automatischer Geschwindigkeitsregler ACC

Beibehaltung der eingestellten Geschwindigkeit und des gewählten Abstands (nah, mittel, weit) zum vorausfahrenden Fahrzeug durch automatischen Bremseneingriff bzw. automatische Beschleunigung (Aktivierung ab 30 km/h bis 180 km/h). Automatische Deaktivierung bei Unterschreitung von 30 km/h für alle manuellen Getriebe. In Kombination mit Automatikgetriebe bietet das System zusätzlich eine STOP-&-GO-Funktion. Das Fahrzeug wird dann automatisch bis zum Stillstand abgebremst und fährt automatisch innerhalb von drei Sekunden wieder an.



### Bergabfahrlilfe

Die Bergabfahrlilfe reduziert die Rutsch- oder Ausbruchsgefahr des Fahrzeugs beim Herunterfahren von Straßen mit starkem Gefälle, sowohl im Vorwärts- als auch im Rückwärtsgang. Beim Herunterfahren unterstützt es den Fahrer bei der Inbewegungsetzung des Fahrzeugs bei konstanter Geschwindigkeit je nach eingelegtem Gang, wobei es gleichzeitig nach und nach die Bremsen löst.



### Berganfahrlilfe

Die Berganfahrlilfe hält automatisch die Bremse, wenn sich das Fahrzeug an einer Steigung befindet. Löst der Fahrer die Fußbremse, so verhindert die Berganfahrlilfe das Rückwärtsrollen, bis das Gaspedal betätigt wird. Hierdurch wird das Parken an Hanglagen sowie das Fahren im STOP-&-GO-Verkehr an Hängen unterstützt und erleichtert.



### Frontkollisionswarner

Die Funktion Frontkollisionswarner warnt den Fahrer im Falle einer drohenden Kollision mit einem vorausfahrenden Fahrzeug oder einem Fußgänger in seiner Fahrspur.



### Grip Control







Das Grip Control ist ein spezielles, patentiertes Antriebsschlupfsystem von PEUGEOT, das mit verschiedenen Fahrmodi die Traktion verbessert. Funktioniert bei Geschwindigkeiten von unter 30 km/h und einem Gefälle von mindestens 5 %.



### Keyless-System Plus

Schlüsselloses Startsystem und automatische Entriegelung und Verriegelung der Türen, ohne die Türgriffe zu berühren, wenn sich der Fahrer mit dem Schlüssel dem Fahrzeug nähert bzw. vom Fahrzeug entfernt. Die Verriegelung wird durch ein akustisches Signal bestätigt.

# TECHNIK-GLOSSAR

Erklärung	
	<b>Müdigkeitswarner mit Müdigkeitserkennung</b> Erkennt aufgrund des Lenkverhaltens und der Fahrdauer Anzeichen einer eventuellen Müdigkeit des Fahrers und gibt eine optische und akustische Warnung aus.
	<b>On-Board-Charger</b> Umwandlung von Wechselstrom (Strom aus dem Haushaltsstromnetz) in Gleichstrom, der von der Batterie gespeichert werden kann.
	<b>Spurhalteassistent, mit Lenkeingriff</b> Hält das Fahrzeug aktiv, durch sanftes, kontinuierliches Gegensteuern, in der Fahrspur.
	<b>Spurpositionierungsassistent</b> Hält das Fahrzeug durch Einwirkung auf die Lenkung genau in der gewünschten Spur. Der Automatische Geschwindigkeitsregler ACC muss dazu aktiviert sein.
	<b>Toterwinkelassistent</b> Warnt den Fahrer vor einem anderen Fahrzeug in den toten Winkeln seines Fahrzeugs, sobald dieses eine potenzielle Gefahr darstellt. Befindet sich ein Fahrzeug im toten Winkel, so leuchtet eine LED im rechten bzw. linken Spiegel auf, um den Fahrer visuell auf die Gefahr hinzuweisen (aktiv zwischen 12 und 140 km/h).
	<b>Verkehrsschilderkennung</b> Erkennung von Geschwindigkeitsbegrenzungen und deren Aufhebung sowie Anzeige der Geschwindigkeitsbegrenzung im Kombiinstrument (abhängig von Sicht- und Witterungsbedingungen).



# MOTOREN + TECHNIK

Motoren und Kraftübertragung: 3-Zylinder-Reihenmotoren, 6-Gang-Schaltgetriebe, Frontantrieb. Fahrwerk: Pseudo-McPherson-Vorderachse, Hinterachse mit verformbarem Querträger mit speziell abgestimmter Feder-Dämpfer-Einheit.

Benzinversion	1.2 I PureTech 100 STOP & START 74 kW
Getriebe	6-Gang
Hubraum in ccm	1.199
Leistung in kW (PS) bei U/min	74 (101) bei 5.500
Maximales Drehmoment in Nm bei U/min	205 bei 1.750
Beschleunigung von 0 – 100 km/h in sec.	10,9
Höchstgeschwindigkeit in km/h	183
Schadstoffnorm	<b>Euro 6e</b>
Kraftstoffverbrauch kombiniert in l/100 km (WLTP) <sup>1)</sup>	5,7
Innerstädtisch/langsam in l/100 km (WLTP) <sup>1)</sup>	6,7
Stadttrand/mittel in l/100 km (WLTP) <sup>1)</sup>	5,3
Landstraße/schnell in l/100 km (WLTP) <sup>1)</sup>	5,0
Autobahn/sehr schnell in l/100 km (WLTP) <sup>1)</sup>	6,2
CO <sub>2</sub> -Emissionen kombiniert in g/km (WLTP) <sup>1)</sup>	129
CO <sub>2</sub> -Klasse	D
Leergewicht min.–max. inkl. Fahrer in kg	1.263–1.384
Zuladung min.–max. in kg	326–447
Zulässiges Gesamtgewicht in kg	1.710
Zul. Gesamtgewicht des Zuges in kg	2.910
Anhängelast gebremst in kg	1.200
Anhängelast ungebremst in kg	630
Stützlast in kg	61
Dachlast in kg	70
Reifengröße (Kraftstoffeffizienzklasse)	215/65 R16 98H (A+) 215/60 R17 96H (A+) 215/60 R17 100H (A) <sup>2)</sup>
Wendekreis in m (Bordstein zu Bordstein)	10,4
Kraftstofftankvolumen in l	44
Kofferraumvolumen gem. VDA in l	434, bei umgeklappter Rücksitzbank bis zu 1.467

1) Die Werte eines Fahrzeugs hängen nicht nur von der effizienten Ausnutzung des Kraftstoffs durch das Fahrzeug ab, sondern werden auch vom Fahrverhalten und anderen nichttechnischen Faktoren beeinflusst.

2) I. V. m. dem Grip-Control-Paket.

Für alle 2008-Benzin-Motoren gelten regelmäßige Wartungsintervalle von 20.000 km (unter normalen Nutzungsbedingungen). Weitere Details entnehmen Sie bitte dem Serviceheft. Nähere Angaben zu den Abgasnormen erhalten Sie von Ihrem PEUGEOT Vertragspartner.

# MOTOREN + TECHNIK

Motor- und Kraftübertragung: 3-Zylinder-Reihenmotor mit 6-Gang-Doppelkupplungsgetriebe, Frontantrieb. Elektromotortyp synchron, permanenterregt, Position: Integriert ins Automatikgetriebe. Fahrwerk: Pseudo-McPherson-Vorderachse, Hinterachse mit verformbarem Querträger mit geeigneter Feder-Dämpfer-Einheit.

Hybridversion	1.2 I HYBRID 136 e-DSC6 100 kW <sup>1)</sup>
Hybridsystem	Hybrid
Getriebe	6-Gang-Doppelkupplungsgetriebe
Hubraum in ccm	1.199
Leistung in kW (PS) bei U/min	100 (136) bei 5.500
Maximales Drehmoment in Nm bei U/min	230 bei 1.750
Beschleunigung von 0–100 km/h in sec.	9,2
Höchstgeschwindigkeit in km/h	206
Schadstoffnorm	<b>Euro 6e</b>
ELEKTROMOTOR <sup>2)</sup>	
Max. Leistung Elektromotor vorn in kW (PS) bei U/min	15,6 (21) bei 4.264
Max. Drehmoment Elektromotor vorn	51
BATTERIE	
Typ / Kapazität (kWh)	Lithium-Ionen/0,89
Spannung	48 V
Kraftstoffverbrauch kombiniert in l/100 km (WLTP) <sup>3)</sup>	5,0
Innerstädtisch/langsam in l/100 km (WLTP) <sup>3)</sup>	4,4
Stadtrand/mittel in l/100 km (WLTP) <sup>3)</sup>	4,4
Landstraße/schnell in l/100 km (WLTP) <sup>3)</sup>	4,6
Autobahn/sehr schnell in l/100 km (WLTP) <sup>3)</sup>	6,0
CO <sub>2</sub> -Emissionen kombiniert in g/km (WLTP) <sup>3)</sup>	113
CO <sub>2</sub> -Klasse	C
Leergewicht min.–max. inkl. Fahrer in kg	1.372–1.469
Zuladung min.–max. in kg	321–418
Zulässiges Gesamtgewicht in kg	1.790
Zul. Gesamtgewicht des Zuges in kg	2.890
Anhängelast gebremst in kg	1.100
Anhängelast ungebremst in kg	685
Stützlast in kg	61

1) 6-Gang-Doppelkupplungsgetriebe.

2) Bei homologierter Leistung, die mit der 37-V-Batteriespannung im Fahrzeug ermittelt worden ist.

3) Die Werte eines Fahrzeugs hängen nicht nur von der effizienten Ausnutzung des Kraftstoffs durch das Fahrzeug ab, sondern werden auch vom Fahrverhalten und anderen nichttechnischen Faktoren beeinflusst.

Für den Hybrid-Motor gelten regelmäßige Wartungsintervalle von 25.000 km (1.2 I HYBRID) (unter normalen Nutzungsbedingungen). Weitere Details entnehmen Sie bitte dem Serviceheft. Nähere Angaben zu den Abgasnormen erhalten Sie von Ihrem PEUGEOT Vertragspartner.

# MOTOREN + TECHNIK

Hybridversion	1.2 I HYBRID 136 e-DSC6 100 kW <sup>1)</sup>
Reifengröße (Kraftstoffeffizienzklasse)	215/60 R17 96H (A+) 215/60 R17 100H (A) <sup>2)</sup> 215/55 R18 99V (A+)
Wendekreis in m	10,4
Kraftstofftankvolumen in l	44
Kofferraumvolumen gem. VDA in l	434, bei umgeklappter Rücksitzbank bis zu 1.467

1) 6-Gang-Doppelkupplungsgetriebe.

2) I. V. m. dem Grip-Control-Paket.

Für den Hybrid-Motor gelten regelmäßige Wartungsintervalle von 30.000 km (1.2 I HYBRID) (unter normalen Nutzungsbedingungen). Weitere Details entnehmen Sie bitte dem Serviceheft. Nähere Angaben zu den Abgasnormen erhalten Sie von Ihrem PEUGEOT Vertragspartner.

# MOTOREN + TECHNIK

Motor: Dreiphasen-Synchronmotor mit Permanentmagnet; Fahrwerk: Pseudo-McPherson-Vorderachse, Hinterachse mit Panhardstab.

Elektroversionen	Elektromotor 136 (100 kW)	Elektromotor 156 (115 kW)
<b>MOTOR</b>		
Getriebe	Automatik-Elektroantrieb mit fester Getriebeübersetzung	Automatik-Elektroantrieb mit fester Getriebeübersetzung
Max. Leistung in kW (PS)	100 (136)	115 (156)
30-Minuten-Leistung in kW (PS)	57 (77)	62 (84)
Maximales Drehmoment in Nm	260	270
<b>BATTERIE / LADESYSTEM</b>		
Typ / Kapazität (kWh)	Lithium-Ionen / 50	Lithium-Ionen / 54
Ladestandard AC	Typ2, 7,4 kW 1-phasig (Serie) / Typ2, 11 kW 3-phasig (optional)	
Ladestandard DC	CCS, 100 kW	
Ladedauer AC, 1,8-kW-Steckdose, 1-phasig (0–100 %)	ca. 31 h 10 min <sup>1)</sup>	ca. 33 h 40 min <sup>1)</sup>
Ladedauer AC 11-kW-Ladestation/-Wallbox, 3-phasig (0–100 %)	ca. 15 h 05 min <sup>2)</sup> / ca. 5 h 05 min <sup>3)</sup>	ca. 16 h 20 min <sup>2)</sup> / ca. 5 h 30 min <sup>3)</sup>
Ladedauer DC 100-kW-Schnellladestation (0–80 %)	ca. 30 min <sup>4)</sup>	ca. 35 min <sup>4)</sup>
<b>FAHRLEISTUNG</b>		
Reichweite kombiniert in km (WLTP) <sup>5)</sup>	341–343	399–406
Reichweite innerstädtisch in km (WLTP) <sup>5)</sup>	473–481	555–568
Energieverbrauch kombiniert in kWh / 100 km (WLTP) <sup>5)</sup>	15,9	15,5
CO <sub>2</sub> -Emissionen in g/km (WLTP) <sup>5)</sup>	0	0
CO <sub>2</sub> -Klasse	A	A
Beschleunigung von 0 – 100 km/h in sec.	9,0	9,1
Höchstgeschwindigkeit in km/h	150	150
<b>ALLGEMEINE DATEN</b>		
Leergewicht min.–max. inkl. Fahrer in kg	1.623–1.703	1.623–1.703
Zuladung min.–max. in kg	327–407	327–407
Zulässiges Gesamtgewicht in kg	2.030	2.030
Reifengröße (Kraftstoffeffizienzklasse)	215/65 R16 98H (A+) 215/60 R17 96H (A+) 215/60 R17 100H (A) <sup>6)</sup> 215/55 R18 99V (A+)	215/65 R16 98H (A+) 215/60 R17 96H (A+) 215/60 R17 100H (A) <sup>6)</sup> 215/55 R18 99V (A+)
Wendekreis in m (Bordstein zu Bordstein)	10,4	10,4
Kofferraumvolumen gem. VDA in l	434, bei umgeklappter Rücksitzbank bis zu 1.467	

1) Ladezeiten beziehen sich auf den Ladevorgang i. V. m. dem On-Board-Charger 7,4 kW – einphasig bzw. i. V. m. dem On-Board-Charger 11 kW – dreiphasig.

2) Ladezeiten beziehen sich auf den Ladevorgang i. V. m. dem serienmäßigen On-Board-Charger 7,4 kW – einphasig.

3) Ladezeiten beziehen sich auf den Ladevorgang i. V. m. dem optionalen On-Board-Charger 11 kW – dreiphasig.

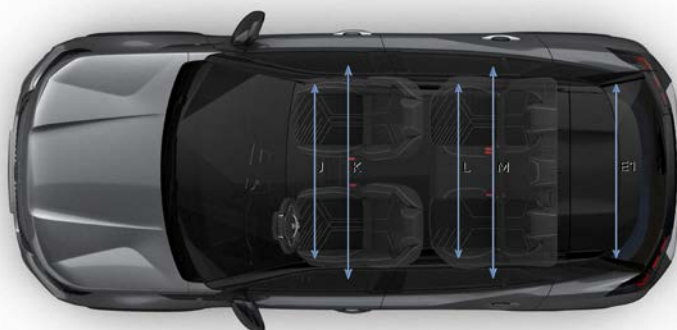
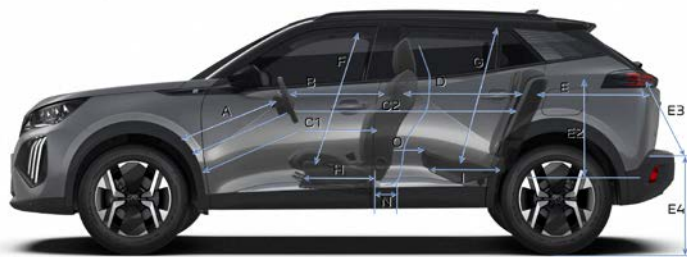

4) Die Ladezeit kann variieren und hängt vom Typ der Ladestation, der Umgebungstemperatur, der Außentemperatur und der Batterietemperatur ab.

5) Die Werte eines Fahrzeugs hängen nicht nur von der effizienten Ausnutzung des Kraftstoffs durch das Fahrzeug ab, sondern werden auch vom Fahrverhalten und anderen nichttechnischen Faktoren beeinflusst.

6) I. V. m. dem Grip-Control-Paket.

Für den 2008-Elektro-Motor gelten regelmäßige Wartungsintervalle von 25.000 km (unter normalen Nutzungsbedingungen). Weitere Details entnehmen Sie bitte dem Serviceheft.

# ABMESSUNGEN



A	704
B	649
C1	884
C2	1756
D	872
E	791
E1	1014
E2	545
E3	819
E4	693/709
F	906
G	889
H	385,2
I	446
J	1408
K	1370
L	1378
M	1317
N	238,5
O	125

# Die **FlexCare**-Serviceverträge von PEUGEOT

## IMMER MOBIL.

Die maßgeschneiderten FlexCare-Pakete.

**Wer einen PEUGEOT fährt, erwartet einen zuverlässigen Service und Leistungen, die kompromisslos schützen.**

Diese entspannte Sicherheit bietet FlexCare. Es sichert Ihr Fahrzeug gegen zahlreiche Eventualitäten ab und kann flexibel an Ihren individuellen Bedarf hinsichtlich Laufzeit und Laufleistung angepasst werden. So sind Sie stets bestmöglich versorgt und vor unerwarteten Ausgaben geschützt.

## IMMER DAS RICHTIGE.

Mit unseren FlexCare-Paketen bleiben Sie flexibel.

Darüber hinaus können Sie aus attraktiven Optionen wie zum Beispiel Werkstattersatzwagen, Winterkomplettäder (inkl. Räderwechsel) oder Reifeneinlagerung wählen.

## IMMER VORTEILHAFT.

Mit FlexCare profitieren Sie auf ganzer Linie.

- Individuell anpassbar hinsichtlich Umfang, Laufzeit und Laufleistung
- Barkauf, Finanzierung oder Leasing möglich
- Bei Diebstahl oder Totalschaden vorzeitige Vertragsbeendigung mit anteiliger Kostenerstattung
- Kostensicherheit, zum Beispiel bei inflationsbedingter Kostensteigerung
- Höherer Wiederverkaufswert: FlexCare ist fahrzeuggebunden und an neue Besitzer übertragbar

Ihr PEUGEOT Partner berät Sie gerne und nennt Ihnen Laufzeiten, Laufleistungen und Preise.

## Die PEUGEOT Langzeitmobilität<sup>3)</sup>

- Mobilitätsgarantie – ein Automobilleben lang
- Bei allen teilnehmenden PEUGEOT Servicepartnern im Anschluss an die Durchführung einer regulären Wartung
- Laufzeit gemäß Vertragsbedingungen maximal bis zur nächsten regulären Wartung
- Mit umfassenden Leistungen wie 365-Tage-Hotline, Pannenhilfe oder Abschleppen, Ersatzwagen, Hotelübernachtung, Taxi-, Bahn- und Flugkosten
- Ohne Altersbegrenzung für Ihren PEUGEOT









<sup>3)</sup> Die genauen Vertragsbedingungen der Garantieangebote der PEUGEOT DEUTSCHLAND GMBH entnehmen Sie bitte den Allgemeinen Geschäftsbedingungen von PEUGEOT Assistance bzw. der PEUGEOT Langzeitmobilität. Die gesetzlichen Sachmängelhaftungsansprüche bleiben hiervon unberührt.

Das Altfahrzeuggesetz und die darin enthaltene Altfahrzeugverordnung sehen zur Umsetzung der Richtlinie 2000/53/EG über Altfahrzeuge vor, dass der letzte Halter sein Altfahrzeug einer anerkannten Rücknahmestelle oder einem anerkannten Demontagebetrieb überlässt. Dort wird der für die endgültige Stilllegung des Pkw bei der Zulassungsstelle vorzulegende Verwertungsnachweis ausgestellt. Detaillierte Informationen unter [www.peugeot-altautoverwertung.de](http://www.peugeot-altautoverwertung.de).

Alle Preise sind unverbindliche Preisempfehlungen der PEUGEOT DEUTSCHLAND GMBH zuzüglich Überführungskosten bis zum Vertragspartner. Mit Erscheinen dieser Preisliste verlieren alle vorhergehenden ihre Gültigkeit. Die Angaben und Abbildungen in dieser Unterlage sind unverbindlich und stellen nur eine annähernde Beschreibung dar. PEUGEOT DEUTSCHLAND behält sich Änderungen des Liefergegenstandes gegenüber dieser Unterlage vor, z. B. im Hinblick auf technische Daten, Konstruktion, Ausstattung und äußeres Erscheinungsbild. Ihr PEUGEOT Vertragspartner informiert Sie gerne über etwaige Änderungen.

Preisgünstige Finanzierung und wirtschaftliches Leasing durch die Stellantis Bank SA Niederlassung Deutschland, Siemensstraße 10, 63263 Neu-Isenburg

PEUGEOT DEUTSCHLAND GMBH –  
65423 Rüsselsheim  
Kundenbetreuungscener 06142 293 5000  
[www.peugeot.de](http://www.peugeot.de)

				
Service Care Plus		●	●	
Complete Care Plus	●	●	●	●
Complete Care Business <sup>1)</sup>	●	●	●	●
+ frei wählbare Laufzeit: je nach Paket 12 bis 96 Monate <sup>2)</sup>				
<b>+ frei wählbare Laufleistung: je nach Paket 30.000 bis 200.000 Kilometer<sup>2)</sup></b>				
	= Garantieverlängerung			= Wartungen
	= Assistance			= Verschleißreparaturen

<sup>1)</sup> Nur für Geschäfts- und Flottenkunden.

<sup>2)</sup> Ab dem Beginn der Neuwagengarantie (tatsächliche Übergabe des Neufahrzeugs an den ersten Kunden).



[www.peugeot.de](http://www.peugeot.de)